

PREFEITURA DE SÃO LUIS DO CURU
SECRETARIA DE PLANEJAMENTO E FINANÇAS

EDITAL DE PUBLICAÇÃO

O Secretário de Planejamento e Finanças da Prefeitura de São Luis do Curu, no uso de suas atribuições que lhe são conferidas pela Lei Orgânica Municipal, e de conformidade com a determinação contida na Lei Complementar Nº 101, de 04 de maio de 2000 (Lei de Responsabilidade Fiscal), **AUTORIZA** a publicação mediante afixação no hall de entrada da Câmara Municipal de São Luis do Curu, na mídia eletrônica com os seguintes endereços na INTERNET: www.prefeituradesaoluisdocuru.com, e em demais locais de amplo acesso público, para divulgação nesta data do **RREO – Relatórios Resumidos de Execução Orçamentária** (Lei Complementar Nº 101/2000), composto dos seguintes demonstrativos:


- 1 – RREO – Relatórios Resumidos da Execução Orçamentária.**
Período correspondente: 2º (bimestre) de 2015
(março a abril de 2015)

Anexos que acompanham o RREO.

- Balanço Orçamentário - RECEITAS;
- Balanço Orçamentário – DESPESAS;
- Demonstrativo da execução das despesas por função e subfunção;
- Demonstrativos das Receitas Correntes Líquidas,
- Demonstrativos do Resultado Nominal,
- Demonstrativos do Resultado Primário,
- Demonstrativos dos Restos a Pagar por Poder e Órgão,
- Demonstrativos das Receitas e Despesas com Manut. E Desenv. do Ensino – MDE,
- Demonstrativos das Receitas e Despesas de impostos e despesas próprias com Saúde,
- Demonstrativos das Parcerias Públicas Privadas,
- Demonstrativos Simplificado do Relatório Resumindo das Execução Orçamentária.

Sendo o que se apresenta para o momento, aproveitamos a oportunidade para reafirmar a V. Exa., protestos de apreço e consideração.

Atenciosamente,


Marciano Nunes de Melo
Secretário de Planejamento e Finanças



PREFEITURA DE SÃO LUIS DO CURU
SECRETARIA DE PLANEJAMENTO E FINANÇAS

DECLARAÇÃO DE PUBLICIDADE

Em cumprimento ao art. 7º da Instrução Normativa do TCM Nº 03/2000, **DECLARO**, para fins de prova junto a esse Órgão de Controle Externo, que o Município de São Luis do Curu, publicou o **RREO – Relatório Resumido da Execução Orçamentária**, referente ao **2º Bimestre**, período de (março a abril de 2015), previstos na Lei de Responsabilidade Fiscal, conforme **EDITAL DE PUBLICAÇÃO** anexo.

São Luis do Curu - CE, 29 de maio de 2015.

Marciano Nunes de Melo
Secretário de Planejamento e Finanças



Em cumprimento ao Art. 2º da instrução Normativa do TCM Nº 02/2008, DECLARO, para fins de prova junto a esse Órgão de controle Externo, que a Prefeitura Municipal de São Luis do Curu, publicou mediante afixação no hall de entrada da Câmara Municipal, o RREO – Relatório Resumido da Execução Orçamentária, referente ao 2º Bimestre (março a abril de 2015).

São Luis do Curu, 29 de maio de 2015.

Pedro de Alcântara Rodrigues Pinho
Tesoureiro



PREFEITURA DE SÃO LUIS DO CURU
SECRETARIA DE PLANEJAMENTO E FINANÇAS

Ofício Nº 103/2015

São Luis do Curu - CE, 29 de maio de 2015

DO: Secretario de Planejamento e Finanças da Prefeitura de São Luis do Curu.

AO: Presidente da Câmara Municipal de São Luis do Curu.

Ref: *Relatórios da LRF*

Senhor Presidente,

Em cumprimento ao que estabelece ao Art. 7º da Instrução Normativa Nº 03/2000 do TCM, estamos enviando respectivamente à esta Casa Legislativa, os **Relatórios Resumidos da Execução Orçamentária – RREO**, conforme períodos indicados;

1 - RREO – Relatórios Resumidos da Execução Orçamentária
Período correspondente: 2º bimestre de 2015
(março a abril de 2015)

1.1 - Anexos que acompanham o RREO


- Balanço Orçamentário - RECEITAS;
- Balanço Orçamentário – DESPESAS;
- Demonstrativo da execução das despesas por função e subfunção;
- Demonstrativo das Receitas Correntes Líquida;
- Demonstrativo do Resultado Nominal;
- Demonstrativo do Resultado Primário;
- Demonstrativo dos Restos a Pagar por Poder e Órgão;
- Demonstrativo das Receitas e Despesas com Manut. e Desenv. do Ensino – MDE,
- Demonstrativo das Receitas e Despesas de impostos e despesas próprias com Saúde;
- Demonstrativo das Parcerias Públicas Privadas;
- Demonstrativo Simplificado do Relatório Resumido da Execução Orçamentária;

Câmara Municipal de São Luis do Curu
Recebido em 29 / 05 / 2015


Assinatura

Sendo o que se apresenta para o momento, aproveitamos a oportunidade para reafirmar a V. Exa., protestos de apreço e consideração.

Atenciosamente,



Marciano Nunes de Melo
Secretario de Planejamento e Finanças

RREO - ANEXO 1 (LRF, Art 52, inciso I, alínea 'a' e 'b' do inciso II e § 1o.)

R\$ 1,00

RECEITAS ORÇAMENTÁRIAS	PREVISÃO INICIAL	PREVISÃO ATUALIZADA (a)	RECEITAS REALIZADAS				SALDO A REALIZAR (a-c)
			NO BIMESTRE (b)	% b/a	ATÉ O BIMESTRE (c)	% c/a	
RECEITAS (exceto intra-orçamentárias) (I)	30.333.582,00	30.333.582,00	4.376.369,07	14,43	8.840.426,08	29,14	21.493.155,92
RECEITAS CORRENTES	26.505.896,00	26.505.896,00	4.121.369,07	15,55	8.514.327,37	32,12	17.991.568,63
RECEITA TRIBUTÁRIA	731.400,00	731.400,00	141.568,78	19,36	247.065,44	33,78	484.334,56
Impostos	715.100,00	715.100,00	137.905,92	19,28	233.161,70	32,61	481.938,30
Taxas	16.300,00	16.300,00	3.662,86	22,47	13.903,74	85,30	2.396,26
RECEITA PATRIMONIAL	115.800,00	115.800,00	28.053,25	24,23	45.211,37	39,04	70.588,63
Receitas de valores mobiliários	115.800,00	115.800,00	28.053,25	24,23	45.211,37	39,04	70.588,63
RECEITA DE SERVIÇOS	14.100,00	14.100,00	332,35	2,36	1.217,91	8,64	12.882,09
TRANSFERÊNCIAS CORRENTES	25.582.296,00	25.582.296,00	3.937.392,51	15,39	8.201.271,25	32,06	17.381.024,75
Transferências intergovernamentais	25.199.640,00	25.199.640,00	3.926.524,23	15,58	8.186.524,13	32,49	17.013.115,87
Transferências de instituições privadas	233.500,00	233.500,00	0,00	0,00	0,00	0,00	233.500,00
Transferências de convênios	149.156,00	149.156,00	10.868,28	7,29	14.747,12	9,89	134.408,88
OUTRAS RECEITAS CORRENTES	62.300,00	62.300,00	14.022,18	22,51	19.561,40	31,40	42.738,60
Indenizações e restituições	43.500,00	43.500,00	5.798,97	13,33	8.079,76	18,57	35.420,24
Receita da dívida ativa	17.300,00	17.300,00	8.223,21	47,53	11.481,64	66,37	5.818,36
Receitas correntes diversas	1.500,00	1.500,00	0,00	0,00	0,00	0,00	1.500,00
RECEITAS DE CAPITAL	3.827.686,00	3.827.686,00	255.000,00	6,66	326.098,71	8,52	3.501.587,29
ALIENAÇÃO DE BENS	15.000,00	15.000,00	0,00	0,00	15.616,00	104,11	-616,00
Alienação de bens móveis	15.000,00	15.000,00	0,00	0,00	15.616,00	104,11	-616,00
TRANSFERÊNCIAS DE CAPITAL	3.812.686,00	3.812.686,00	255.000,00	6,69	310.482,71	8,14	3.502.203,29
Transferências intergovernamentais	33.500,00	33.500,00	0,00	0,00	0,00	0,00	33.500,00
Transferências de convênios	3.779.186,00	3.779.186,00	255.000,00	6,75	310.482,71	8,22	3.468.703,29
RECEITAS (intra-orçamentárias) (II)	0,00	0,00	0,00	0,00	0,00	0,00	0,00
SUBTOTAL DAS RECEITAS (III) = (I + II)	30.333.582,00	30.333.582,00	4.376.369,07	14,43	8.840.426,08	29,14	21.493.155,92
OPERAÇÕES DE CRÉDITO / REFINANCIAMENTO (IV)							
OPERAÇÕES DE CRÉDITO INTERNAS							
Para refinanciamento da dívida mobiliária							
Para refinanciamento da dívida contratual							
OPERAÇÕES DE CRÉDITO EXTERNAS							
Para refinanciamento da dívida mobiliária							
Para refinanciamento da dívida contratual							

AMORT. DA DÍVIDA EXT											
Dívida mobiliária											
Outras dívidas											
SUBTOTAL COM REFINANCIAMENTO (XII)=(X+XI)	30.333.582,00	30.333.582,00	3.801.871,94	15.062.460,40	15.271.121,60	3.794.383,69	6.867.122,39	23.466.459,61	6.346.509,87	8.195.338,01	
SUPERAVIT (XIII)	-	-	-	-	-	-	1.973.303,69	-	-	-	
TOTAL (XIV)=(XII+XIII)	30.333.582,00	30.333.582,00	3.801.871,94	15.062.460,40	15.271.121,60	3.794.383,69	8.840.426,08	23.466.459,61	6.346.509,87	8.195.338,01	

RECEITAS ORÇAMENTÁRIAS	PREVISÃO INICIAL	PREVISÃO ATUALIZADA (a)	RECEITAS REALIZADAS				SALDO A REALIZAR (a-c)
			NO BIMESTRE (b)	% b/a	ATÉ O BIMESTRE (c)	% c/a	
RECEITAS (intra-orçamentárias) (II)	0,00	0,00	0,00	0,00	0,00	0,00	0,00
RECEITAS CORRENTES	0,00	0,00	0,00	0,00	0,00	0,00	0,00
RECEITAS DE CAPITAL	0,00	0,00	0,00	0,00	0,00	0,00	0,00

DESPEAS INTRA-ORÇAMENTÁRIAS	DOTAÇÃO INICIAL (d)	DOTAÇÃO ATUALIZADA (e)	DESPEAS EMPENHADAS		SALDO (g)=(e-f)	DESPEAS LIQUIDADAS		SALDO (i)=(e-h)	DESPEAS PAGAS ATÉ O BIMESTRE (j)	INSCRITAS EM RESTOS A PAGAR NÃO PROCESSADOS (k)
			NO BIMESTRE	ATÉ O BIMESTRE (f)		NO BIMESTRE	ATÉ O BIMESTRE (h)			
DESPEAS (intra-orçamentárias)(IX)	0,00	0,00	0,00	0,00	0,00	0,00	0,00	0,00	0,00	0,00
DESPEAS CORRENTES	0,00	0,00	0,00	0,00	0,00	0,00	0,00	0,00	0,00	0,00
DESPEAS DE CAPITAL	0,00	0,00	0,00	0,00	0,00	0,00	0,00	0,00	0,00	0,00

FONTE: --SISTEMA:= Aspec= Informática --UNIDADE= RESPONSÁVEL:= Prefeitura Municipal de São Luís do Curu -- DATA DA EMISSÃO:= 28/05/2015 -- HORA DA EMISSÃO:= 08:50:15

Notas: (*) - No modelo da STM inexistia coluna para reduções de dotação. Por este motivo, as reduções foram deduzidas na própria coluna de 'Créditos adicionais', motivo pelo qual esta coluna poderá conter valores negativos, não sendo portanto nenhum erro ser exibido valores negativos na coluna 'Créditos adicionais'.

Ceará
Governo Municipal de São Luís do Curu
Consolidado

RELATÓRIO RESUMIDO DA EXECUÇÃO ORÇAMENTÁRIA
BALANÇO ORÇAMENTÁRIO
ORÇAMENTOS FISCAL E DA SEGURIDADE SOCIAL
2º bimestre de 2015 (Março a Abril)

Danielle Rose Uchôa Nunes

DANIELLE ROSE UCHÔA NUNES
PREFEITA MUNICIPAL

G2 CONTABILIDADE E SERVIÇOS S/S - EPP
CRC Nº: CE-000694/0-8

Marciano Nunes de Melo

MARCIANO NUNES DE MELO
SECRETARIO DE PLANEJAMENTO E FINANÇAS

Cariny Rogueira Abreu

CARINY ROQUEIRA ABREU
CHEFE DO CONTROLE INTERNO MUNICIPAL

RELATÓRIO RESUMIDO DA EXECUÇÃO ORÇAMENTÁRIA
 DEMONSTRATIVO DA EXECUÇÃO DAS DESPESAS POR FUNÇÃO/SUBFUNÇÃO
 ORÇAMENTO FISCAL E DA SEGURIDADE SOCIAL
 2º bimestre de 2015 (Março a Abril)

FUNÇÃO / SUBFUNÇÃO	DOTAÇÃO INICIAL	DOTAÇÃO ATUALIZADA (a)	DESPESAS EMPENHADAS			SALDO (c) = (a-b)	DESPESAS LIQUIDADAS			SALDO (e) = (a-d)
			NO BIMESTRE	ATÉ 0 BIMESTRE (b)	%(b/total b)		NO BIMESTRE	ATÉ 0 BIMESTRE (d)	%(d/total d)	
DESPESAS (EXCETO INTRA-ORÇAMENTARIAS) (T)	30.333.582,00	30.333.582,00	3.801.871,94	15.062.460,40	100,00	15.271.121,60	3.794.383,69	6.867.122,39	22,64	23.466.459,61
LEGISLATIVA	939.960,00	999.960,00	17.668,44	915.988,19	6,08	83.971,81	163.549,97	298.752,43	4,35	701.207,57
Ação Legislativa	939.960,00	999.960,00	17.668,44	915.988,19	6,08	83.971,81	163.549,97	298.752,43	4,35	701.207,57
ADMINISTRAÇÃO	4.757.800,00	4.762.200,00	384.144,16	2.182.649,21	14,49	2.579.550,79	566.483,63	1.015.814,52	14,79	3.746.385,48
Defesa do Interesse Pub. no	10.400,00	10.400,00	0,00	0,00	0,00	10.400,00	0,00	0,00	0,00	10.400,00
Administração Geral	4.735.500,00	4.739.900,00	384.144,16	2.182.484,21	14,49	2.557.415,79	566.483,63	1.015.814,52	14,79	3.724.085,48
Controle Interno	600,00	600,00	0,00	0,00	0,00	600,00	0,00	0,00	0,00	600,00
Normalização e Fiscalização	11.300,00	11.300,00	0,00	165,00	0,00	11.135,00	0,00	0,00	0,00	11.300,00
DEFESA NACIONAL	75.200,00	75.200,00	0,00	0,00	0,00	75.200,00	0,00	0,00	0,00	75.200,00
Assistência Comunitária	75.200,00	75.200,00	0,00	0,00	0,00	75.200,00	0,00	0,00	0,00	75.200,00
ASSISTÊNCIA SOCIAL	2.250.396,00	2.290.896,00	146.358,40	1.002.827,96	6,66	1.288.068,04	264.852,82	457.743,85	6,67	1.833.152,15
Administração Geral	1.352.396,00	1.352.396,00	40.917,90	613.780,46	4,07	738.615,54	183.084,58	310.469,47	4,52	1.041.926,53
Assistência ao Idoso	36.300,00	36.300,00	0,00	0,00	0,00	36.300,00	0,00	0,00	0,00	36.300,00
Assistência ao Portador de D	1.000,00	1.000,00	0,00	0,00	0,00	1.000,00	0,00	0,00	0,00	1.000,00
Assistência à Criança e ao A	301.400,00	348.400,00	53.538,00	112.214,00	0,74	236.186,00	27.494,02	43.037,87	0,63	305.362,13
Assistência Comunitária	559.100,00	552.600,00	51.902,50	276.833,50	1,84	275.766,50	54.274,22	104.236,51	1,52	448.363,49
Previdência do Regime Estatu	200,00	200,00	0,00	0,00	0,00	200,00	0,00	0,00	0,00	200,00
PREVIDÊNCIA SOCIAL	277.200,00	277.200,00	0,00	150.000,00	1,00	127.200,00	40.913,52	79.773,79	1,16	197.426,21
Previdência Básica	277.200,00	277.200,00	0,00	150.000,00	1,00	127.200,00	40.913,52	79.773,79	1,16	197.426,21
SAÚDE	7.659.600,00	7.618.100,00	1.603.890,62	4.670.327,99	31,01	2.947.772,01	1.092.171,84	1.999.418,01	29,12	5.618.681,99
Administração Geral	1.421.200,00	1.004.700,00	40.812,10	788.459,19	5,23	216.240,81	242.333,05	428.174,83	6,24	576.525,17
Atenção Básica	2.610.000,00	2.635.000,00	364.129,93	1.624.245,09	10,78	1.010.754,91	340.171,43	633.665,78	9,23	2.001.334,22
Assistência Hospitalar e Amb	2.851.600,00	3.221.600,00	1.194.535,19	2.188.610,31	14,53	1.032.989,69	480.219,51	892.280,06	12,99	2.329.319,94
Supporte Profilático e Terapê	95.000,00	95.000,00	0,00	1.000,00	0,01	94.000,00	482,85	664,34	0,01	94.335,66
Vigilância Sanitária	681.800,00	661.800,00	4.413,40	68.013,40	0,45	593.786,60	28.965,00	44.633,00	0,65	617.167,00
TRABALHO	900,00	900,00	0,00	0,00	0,00	900,00	0,00	0,00	0,00	900,00
Empregabilidade	900,00	900,00	0,00	0,00	0,00	900,00	0,00	0,00	0,00	900,00
EDUCAÇÃO	9.616.026,00	9.637.171,00	1.602.539,42	5.215.883,19	34,63	4.421.287,81	1.444.475,52	2.524.189,47	36,76	7.112.981,53

RREO - Anexo 2 (LRF, Art.52, inciso II, alínea 'c')

R\$ 1,

FUNÇÃO / SUBFUNÇÃO	DOTAÇÃO INICIAL	DOTAÇÃO ATUALIZADA (a)	DESPESAS EMPENHADAS			SALDO (c) = (a-b)	DESPESAS LIQUIDADAS			SALDO (e) = (a-d)
			NO BIMESTRE	ATÉ O BIMESTRE (b)	% (b/total b)		NO BIMESTRE	ATÉ O BIMESTRE (d)	% (d/total d)	
Administração Geral	874.500,00	874.500,00	14.682,56	431.134,23	2,86	443.365,77	92.894,81	139.346,92	2,03	735.153,08
Alimentação e Nutrição	366.530,00	405.830,00	405.398,44	405.398,44	2,69	431,56	0,00	0,00	0,00	405.830,00
Ensino Fundamental	7.732.396,00	7.633.096,00	1.182.458,42	4.161.484,42	27,63	3.471.611,58	1.310.783,31	2.237.948,01	32,59	5.395.147,99
Ensino Médio	143.700,00	143.700,00	0,00	45.650,00	0,30	98.050,00	17.803,50	17.803,50	0,26	125.896,50
Ensino Profissional	10.000,00	91.145,00	0,00	91.141,10	0,61	3,90	0,00	91.141,10	1,33	3,90
Ensino Superior	200,00	200,00	0,00	0,00	0,00	200,00	0,00	0,00	0,00	200,00
Educação Infantil	428.400,00	428.400,00	0,00	81.075,00	0,54	347.325,00	22.993,90	37.949,94	0,55	390.450,06
Educação Especial	45.300,00	45.300,00	0,00	0,00	0,00	45.300,00	0,00	0,00	0,00	45.300,00
Difusão Cultural	15.000,00	15.000,00	0,00	0,00	0,00	15.000,00	0,00	0,00	0,00	15.000,00
CULTURA	136.400,00	55.255,00	0,00	7.700,00	0,05	47.555,00	1.800,00	2.411,43	0,04	52.843,57
Difusão Cultural	136.400,00	55.255,00	0,00	7.700,00	0,05	47.555,00	1.800,00	2.411,43	0,04	52.843,57
DIREITOS DA CIDADANIA	23.000,00	23.000,00	0,00	0,00	0,00	23.000,00	0,00	0,00	0,00	23.000,00
Comunicação Social	23.000,00	23.000,00	0,00	0,00	0,00	23.000,00	0,00	0,00	0,00	23.000,00
URBANISMO	1.474.500,00	1.488.400,00	14.461,80	441.740,26	2,93	1.046.659,74	146.493,16	221.735,16	3,23	1.266.664,84
Infra Estrutura Urbana	231.100,00	231.100,00	999,95	999,95	0,01	230.100,05	999,95	999,95	0,01	230.100,05
Serviços Urbanos	1.243.400,00	1.257.300,00	13.461,85	440.740,31	2,93	816.559,69	145.493,21	220.735,21	3,21	1.036.564,79
HABITAÇÃO	51.000,00	51.000,00	0,00	0,00	0,00	51.000,00	0,00	0,00	0,00	51.000,00
Habitação Urbana	51.000,00	51.000,00	0,00	0,00	0,00	51.000,00	0,00	0,00	0,00	51.000,00
SANEAMENTO	2.150.600,00	2.151.100,00	12.646,00	90.540,00	0,60	2.060.560,00	16.831,38	36.879,53	0,54	2.114.220,47
Saneamento Básico Urbano	2.150.600,00	2.151.100,00	12.646,00	90.540,00	0,60	2.060.560,00	16.831,38	36.879,53	0,54	2.114.220,47
GESTÃO AMBIENTAL	55.500,00	55.500,00	4.500,00	10.380,00	0,07	45.120,00	1.960,00	3.920,00	0,06	51.580,00
Preservação e Conservação Am	25.500,00	25.500,00	4.500,00	10.380,00	0,07	15.120,00	1.960,00	3.920,00	0,06	21.580,00
Controle Ambiental	5.000,00	5.000,00	0,00	0,00	0,00	5.000,00	0,00	0,00	0,00	5.000,00
Recursos Hídricos	25.000,00	25.000,00	0,00	0,00	0,00	25.000,00	0,00	0,00	0,00	25.000,00
AGRICULTURA	47.500,00	27.500,00	0,00	9.040,00	0,06	18.460,00	2.669,05	4.034,71	0,06	23.465,29
Abastecimento	30.500,00	24.500,00	0,00	9.040,00	0,06	15.460,00	2.669,05	4.034,71	0,06	20.465,29
Extensão Rural	17.000,00	3.000,00	0,00	0,00	0,00	3.000,00	0,00	0,00	0,00	3.000,00
INDÚSTRIA	12.000,00	12.000,00	0,00	0,00	0,00	12.000,00	0,00	0,00	0,00	12.000,00
Promoção Industrial	12.000,00	12.000,00	0,00	0,00	0,00	12.000,00	0,00	0,00	0,00	12.000,00
COMÉRCIO E SERVIÇOS	8.200,00	5.400,00	0,00	900,00	0,01	4.500,00	30,36	445,10	0,01	4.954,90
Promoção Comercial	8.200,00	5.400,00	0,00	900,00	0,01	4.500,00	30,36	445,10	0,01	4.954,90

RREO - Anexo 2 (LRF, Art.52, inciso II, alínea 'c')

R\$ 1,

FUNÇÃO / SUBFUNÇÃO	DOTAÇÃO INICIAL	DOTAÇÃO ATUALIZADA (a)	DESPESAS EMPENHADAS			SALDO (c) = (a-b)	DESPESAS LIQUIDADAS			SALDO (e) = (a-d)
			NO BIMESTRE	ATÉ O BIMESTRE (b)	% (b/total b)		NO BIMESTRE	ATÉ O BIMESTRE (d)	% (d/total d)	
ENERGIA	15.000,00	15.000,00	0,00	0,00	0,00	15.000,00	0,00	0,00	0,00	15.000,00
Energia Elétrica	15.000,00	15.000,00	0,00	0,00	0,00	15.000,00	0,00	0,00	0,00	15.000,00
TRANSPORTE	23.500,00	23.500,00	0,00	0,00	0,00	23.500,00	0,00	0,00	0,00	23.500,00
Transporte Rodoviário	23.500,00	23.500,00	0,00	0,00	0,00	23.500,00	0,00	0,00	0,00	23.500,00
DESPORTO E LAZER	116.900,00	116.900,00	6.624,70	30.445,20	0,20	86.454,80	5.821,57	24.652,55	0,36	92.247,45
Desporto Comunitário	116.900,00	116.900,00	6.624,70	30.445,20	0,20	86.454,80	5.821,57	24.652,55	0,36	92.247,45
ENCARGOS ESPECIAIS	432.400,00	437.400,00	9.038,40	334.038,40	2,22	103.361,60	46.330,87	197.351,84	2,87	240.048,16
Serviço da Dívida Interna	282.400,00	287.400,00	9.038,40	254.038,40	1,69	33.361,60	45.702,58	136.687,91	1,99	150.712,09
Outros Encargos Especiais	150.000,00	150.000,00	0,00	80.000,00	0,53	70.000,00	628,29	60.663,93	0,88	89.336,07
RESERVA DE CONTINGÊNCIA	210.000,00	210.000,00	0,00	0,00	0,00	210.000,00	0,00	0,00	0,00	210.000,00
Reserva de Contingência	210.000,00	210.000,00	0,00	0,00	0,00	210.000,00	0,00	0,00	0,00	210.000,00
DESPESAS (INTRA-ORÇAMENTARIAS) (II)	0,00	0,00	0,00	0,00	0,00	0,00	0,00	0,00	0,00	0,00
TOTAL (III) = (I + II)	30.333.582,00	30.333.582,00	3.801.871,94	15.062.460,40	100,00	15.271.121,60	3.794.383,69	6.867.122,39	22,64	23.466.459,61

FONTE: SISTEMA: Aspec Informática - UNIDADE RESPONSÁVEL: Prefeitura Municipal de São Luís do Curu - DATA DA EMISSÃO:28/05/2015 - HORA DA EMISSÃO:08:50:26

Ceará
 Governo Municipal de São Luís do Curu
 Consolidado

RELATÓRIO RESUMIDO DA EXECUÇÃO ORÇAMENTÁRIA
 DEMONSTRATIVO DA EXECUÇÃO DAS DESPESAS POR FUNÇÃO/SUBFUNÇÃO
 ORÇAMENTO FISCAL E DA SEGURIDADE SOCIAL
 2º bimestre de 2015 (Março a Abril)

RREO - Anexo 2 (LRF, Art.52, inciso II, alínea 'c')

FUNÇÃO / SUBFUNÇÃO	DOTAÇÃO INICIAL	DOTAÇÃO ATUALIZADA (a)	DESPESAS EMPENHADAS			SALDO (c) = (a-b)	DESPESAS LIQUIDADAS			SALDO (e) = (a-d)
			NO BIMESTRE	ATÉ O BIMESTRE (b)	% (b/total b)		NO BIMESTRE	ATÉ O BIMESTRE (d)	% (d/total d)	

Danielle Rose Uchôa Nunes

DANIELLE ROSE UCHÔA NUNES
 PREFEITA MUNICIPAL

G2 CONTABILIDADE E SERVIÇOS S/S - EPP
 CRC Nº: CE-000694/0-8

Marciano Nunes de Melo

MARCIANO NUNES DE MELO
 SECRETARIO DE PLANEJAMENTO E FINANÇAS

Cariny Nogueira Abreu

CARINY NOGUEIRA ABREU
 CHEFE DO CONTROLE INTERNO MUNICIPAL

ESPECIFICAÇÃO	EVOLUÇÃO DA RECEITA REALIZADA NOS ÚLTIMOS 12 MESES						
	Mai/2014	Jun/2014	Jul/2014	Ago/2014	Set/2014	Out/2014	Nov/2014
RECEITAS CORRENTES (I)	2.480.131,92	1.892.034,15	1.896.864,96	2.069.843,08	1.975.336,70	2.011.602,39	2.143.384,24
Receita tributária	50.916,43	47.879,64	55.115,53	54.692,16	51.135,02	55.578,32	48.295,27
IPTU	0,00	290,30	0,00	0,00	0,00	0,00	0,00
ISS	15.286,32	8.856,50	11.251,77	16.757,29	10.605,26	12.625,63	7.816,68
ITBI	2.180,00	7.470,24	6.560,00	4.800,00	20.654,09	4.070,98	2.288,45
IRRF	31.885,82	29.931,38	35.686,10	31.420,31	18.648,25	38.391,30	37.585,45
Outras receitas tributárias	1.564,29	1.331,22	1.617,66	1.714,56	1.227,42	490,41	604,69
Receita patrimonial	10.620,61	9.160,66	8.743,36	7.654,01	8.568,90	9.442,32	8.137,86
Receita de serviços	-258,30	1.368,06	1.222,83	866,32	125,21	126,88	425,42
Transferências correntes	2.416.995,44	1.832.561,93	1.829.234,05	2.002.746,59	1.914.106,58	1.944.392,32	2.083.116,30
Cota-parte do FPM	928.396,03	696.237,10	597.979,58	726.443,44	636.788,41	601.830,64	796.599,80
Cota-parte do ICMS	373.024,34	378.493,83	402.163,99	398.574,48	430.049,31	427.992,69	443.602,75
Cota-parte do IPVA	15.840,92	4.279,70	4.044,22	5.571,57	2.209,48	5.532,20	1.168,24
Cota-parte do ITR	35,99	0,00	0,00	0,00	276,23	2.003,11	518,87
Transferências da LC 87/96	1.437,90	1.437,90	1.437,90	1.437,90	1.437,90	1.437,90	1.437,90
Transferências da LC 61/89	1.392,68	1.326,46	1.362,69	1.404,62	1.321,83	1.415,57	1.625,49
Transferências do Fundeb	846.525,67	491.822,20	474.914,64	507.856,66	498.610,19	488.046,84	548.269,72
Outras transferências correntes	250.341,91	258.964,74	347.331,03	361.457,92	343.413,23	416.133,37	289.893,53
Outras receitas correntes	1.857,74	1.063,86	2.549,19	3.884,00	1.400,99	2.062,55	3.409,39
DEDUÇÕES (II)	264.025,57	216.355,00	201.397,70	226.686,43	214.416,63	208.042,42	248.990,59
Déd. de receita para formação do Fundeb	264.025,57	216.355,00	201.397,70	226.686,43	214.416,63	208.042,42	248.990,59
RECEITA CORRENTE LÍQUIDA (III)=(I-II)	2.216.106,35	1.675.679,15	1.695.467,26	1.843.156,65	1.760.920,07	1.803.559,97	1.894.393,65

RREO - ANEXO 3 (LRF, Art.53, inciso I)

ESPECIFICAÇÃO	EVOLUÇÃO DA RECEITA REALIZADA NOS ÚLTIMOS 12 MESES					TOTAL (ÚLTIMOS 12 MESES)	PREVISÃO ATUALIZADA EXERCÍCIO
	Dez/2014	Jan/2015	Fev/2015	Mar/2015	Abr/2015		
RECEITAS CORRENTES (I)	2.874.252,40	2.474.619,11	2.445.695,60	2.000.577,56	2.545.371,77	26.809.713,88	28.475.096,00
Receita tributária	56.650,48	40.811,71	64.684,95	90.300,90	51.267,88	667.328,29	731.400,00
IPTU	5.191,87	0,00	0,00	0,00	0,00	5.482,17	700,00
ISS	18.380,57	14.333,46	8.040,79	21.289,39	13.436,64	158.680,30	202.800,00
ITBI	2.503,55	4.695,45	2.065,00	3.120,00	1.970,16	62.377,92	72.200,00
IRRF	29.702,83	16.254,70	49.866,38	63.820,63	34.269,10	417.462,25	439.400,00
Outras receitas tributárias	871,66	5.528,10	4.712,78	2.070,88	1.591,98	23.325,65	16.300,00
Receita patrimonial	9.542,76	6.845,66	10.312,46	13.687,39	14.365,86	117.081,85	115.800,00
Receita de serviços	1.125,98	171,60	713,96	131,30	201,05	6.220,31	14.100,00
Transferências correntes	2.789.572,18	2.425.771,90	2.365.463,25	1.887.437,57	2.474.535,20	25.965.933,31	27.551.496,00
Cota-parte do FPM	1.281.255,91	979.460,95	999.839,87	709.895,06	785.960,14	9.740.686,93	9.907.700,00
Cota-parte do ICMS	490.938,22	316.201,29	267.145,81	277.804,84	281.847,44	4.487.838,99	3.837.100,00
Cota-parte do IPVA	3.186,13	23.382,57	47.360,97	23.249,59	19.209,54	155.035,13	164.700,00
Cota-parte do ITR	50,67	351,42	0,00	125,72	21,63	3.383,64	1.200,00
Transferências da LC 87/96	2.875,80	0,00	0,00	0,00	3.916,97	16.858,07	14.300,00
Transferências da LC 61/89	1.603,88	2.116,73	1.259,27	19.576,65	1.293,75	35.699,62	14.500,00
Transferências do Fundeb	597.875,27	607.054,58	869.603,65	548.948,91	1.055.195,70	7.534.724,03	6.852.840,00
Outras transferências correntes	411.786,30	497.204,36	180.253,68	307.836,80	327.090,03	3.991.706,90	6.759.156,00
Outras receitas correntes	17.361,00	1.018,24	4.520,98	9.020,40	5.001,78	53.150,12	62.300,00
DEDUÇÕES (II)	274.732,26	264.235,19	263.121,22	206.130,36	218.449,90	2.806.583,27	1.969.200,00
Déd. de receita para formação do Fundeb	274.732,26	264.235,19	263.121,22	206.130,36	218.449,90	2.806.583,27	1.969.200,00
RECEITA CORRENTE LÍQUIDA (III)=(I-II)	2.599.520,14	2.210.383,92	2.182.574,38	1.794.447,20	2.326.921,87	24.003.130,61	26.505.896,00

FONTE: SISTEMA: Aspec Informática - UNIDADE RESPONSÁVEL: Prefeitura Municipal de São Luís do Curu - DATA DA EMISSÃO:28/05/2015 - HORA DA EMISSÃO:08:50:40

Ceará
Governo Municipal de São Luís do Curu
Consolidado

RREO - ANEXO 3 (LRF, Art.53, inciso I)

RELATÓRIO RESUMIDO DA EXECUÇÃO ORÇAMENTÁRIA
DEMONSTRATIVO DA RECEITA CORRENTE LÍQUIDA
ORÇAMENTO FISCAL E DA SEGURIDADE SOCIAL
2º bimestre de 2015 (até Abril)

PMSI
Pag.: 001

R\$ 1,1

Danielle Rose Uchôa Nunes

DANIELLE ROSE UCHÔA NUNES
PREFEITA MUNICIPAL



G2 CONTABILIDADE E SERVIÇOS S/S - EPP
CRC Nº: CE-000694/0-8

Marciano Nunes de Melo

MARCIANO NUNES DE MELO
SECRETÁRIO DE PLANEJAMENTO E FINANÇAS

Cariny Nogueira Abreu

CARINY NOGUEIRA ABREU
CHEFE DO CONTROLE INTERNO MUNICIPAL

RREO - ANEXO 5 (LRF, Art 53, inciso III)		R\$ 1,00		
DÍVIDA FISCAL LÍQUIDA	S A L D O S			
	EM 31/DEZ/2014 (a)	EM JAN/15 a FEV/15 (b)	EM MAR/15 a ABR/15 (c)	
DÍVIDA CONSOLIDADA (I)	1.210.547,38	1.144.894,51	1.116.656,00	
DEDUÇÕES (II)	0,00	518.024,28	1.126.610,69	
Disponibilidade de caixa bruta	1.306.021,37	1.942.177,02	2.248.007,68	
Demais haveres financeiros	257.852,37	257.997,99	257.271,13	
(-) Restos a pagar processados (exceto precatórios)	1.857.569,17	1.682.150,73	1.378.668,12	
DÍVIDA CONSOLIDADA LÍQUIDA (III) = (I - II)	1.210.547,38	626.870,23	-9.954,69	
RECEITAS DE PRIVATIVAÇÕES (IV)	0,00	0,00	0,00	
PASSIVOS RECONHECIDOS (V)	0,00	0,00	0,00	
DÍVIDA FISCAL LÍQUIDA (VI) = (III + IV - V)	1.210.547,38	626.870,23	-9.954,69	
RESULTADO NOMINAL	PERÍODO DE REFERÊNCIA			
	NO BIMESTRE (c-b)	ATÉ BIMESTRE (c-a)		
VALOR		-636.824,92	-1.220.502,07	
DISCRIMINAÇÃO DA META FISCAL				VALOR CORRENTE
META DO RESULTADO NOMINAL FIXADA NO ANEXO DE METAS FISCAIS DA LDO PARA O EXERCÍCIO DE REFERÊNCIA				0,00

DÍVIDA FISCAL LÍQUIDA PREVIDENCIÁRIA	S A L D O S		
	EM 31/DEZ/2014 (a)	EM JAN/15 a FEV/15 (b)	EM MAR/15 a ABR/15 (c)
DÍVIDA CONSOLIDADA PREVIDENCIÁRIA (VII)	0,00	0,00	0,00
Passivo atuarial	0,00	0,00	0,00
Demais dívidas	0,00	0,00	0,00
DEDUÇÕES (VIII)	0,00	0,00	0,00
Disponibilidade de caixa bruta	0,00	0,00	0,00
Investimentos	0,00	0,00	0,00
Demais haveres financeiros	0,00	0,00	0,00
(-) Restos a pagar processados	0,00	0,00	0,00
DÍVIDA CONSOLIDADA LÍQUIDA PREVIDENCIÁRIA (IX) = (VII - VIII)	0,00	0,00	0,00
PASSIVOS RECONHECIDOS (X)	0,00	0,00	0,00
DÍVIDA FISCAL LÍQUIDA PREVIDENCIÁRIA (XI) = (IX - X)	0,00	0,00	0,00

FONTE: SISTEMA: Aspec Informática - UNIDADE RESPONSÁVEL: Prefeitura Municipal de São Luís do Curu - DATA DA EMISSÃO: 28/05/2015 - HORA DA EMISSÃO: 08:51:02

Nota - O valor do item 'II' somente será preenchido se for positivo.
 - O valor do item 'VIII' somente será preenchido se for positivo.

Danielle Rose Uchôa Nunes

DANIELLE ROSE UCHÔA NUNES
 PREFEITA MUNICIPAL



G2 CONTABILIDADE E SERVIÇOS S/S - EPP
 CRC Nº: CE-000694/0-8

Marciano Nunes de Melo

MARCIANO NUNES DE MELO
 SECRETARIO DE PLANEJAMENTO E FINANÇAS

Cariny Nogueira Abreu

CARINY NOGUEIRA ABREU
 CHEFE DO CONTROLE INTERNO MUNICIPAL

RREO - ANEXO 6 (LRF, Art 53, inciso III)

R\$ 1,00

RECEITAS PRIMÁRIAS	PREVISÃO ATUALIZADA	RECEITAS REALIZADAS	
		ATÉ O BIMESTRE	ATÉ O BIMESTRE ANO ANTERIOR
RECEITAS PRIMÁRIAS CORRENTES (I)	26.390.096,00	8.469.116,00	9.254.450,66
Receita tributária	731.400,00	247.065,44	250.204,31
IPTU	700,00	0,00	318,32
ISS	202.800,00	57.100,28	62.402,07
ITBI	72.200,00	11.850,61	54.414,13
IRRF	439.400,00	164.210,81	123.281,42
Outras receitas tributárias	16.300,00	13.903,74	9.788,37
Receita patrimonial líquida	0,00	0,00	0,00
Receita patrimonial	115.800,00	45.211,37	27.799,54
(-) Aplicações financeiras	115.800,00	45.211,37	27.799,54
Transferências correntes	25.582.296,00	8.201.271,25	8.992.210,71
Cota-parte do FPM	8.541.000,00	2.776.456,62	2.639.750,83
Cota-parte do ICMS	3.261.400,00	913.948,27	1.229.851,32
Convênios	149.156,00	14.747,12	17.130,54
Outras transferências correntes	13.630.740,00	4.496.119,24	5.105.478,02
Demais receitas correntes	76.400,00	20.779,31	12.035,64
Divida ativa	17.300,00	11.481,64	2.505,74
Diversas receitas correntes	59.100,00	9.297,67	9.529,90
RECEITAS DE CAPITAL (II)	3.827.686,00	326.098,71	0,00
Operações de crédito (III)	0,00	0,00	0,00
Amortização de empréstimos (IV)	0,00	0,00	0,00
Alienação de bens (V)	15.000,00	15.616,00	0,00
Transferências de capital	3.812.686,00	310.482,71	0,00
Convênios	3.779.186,00	310.482,71	0,00
Outras transferências de capital	33.500,00	0,00	0,00
RECEITAS PRIMÁRIAS DE CAPITAL (VI)= (II - III - IV - V)	3.812.686,00	310.482,71	0,00
RECEITA PRIMÁRIA TOTAL (VII)= (I + IV)	30.202.782,00	8.779.598,71	9.254.450,66

DOTAÇÃO

DESPESAS EMPENHADAS

DESPESAS LIQUIDADAS

DESPESAS PRIMÁRIAS	ATUALIZADA	ATÉ O BIMESTRE		ATÉ O BIMESTRE	
		EXERCÍCIO ATUAL	EXERCÍCIO ANTERIOR	EXERCÍCIO ATUAL	EXERCÍCIO ANTERIOR
DESPESAS CORRENTES (VIII)	25.267.063,47	14.700.864,29	23.657.536,20	6.639.082,27	7.006.037,69
Pessoal e encargos sociais	13.994.035,68	8.365.996,00	14.040.907,31	4.594.031,87	4.098.134,50
Juros e encargos da dívida (IX)	58.400,00	55.000,00	64.666,52	42.796,53	13.253,22
Outras despesas correntes	11.214.627,79	6.279.868,29	9.551.962,37	2.002.253,87	2.894.649,97
DESPESAS PRIMÁRIAS CORRENTES (X) = (VIII - IX)	25.208.663,47	14.645.864,29	23.592.869,68	6.596.285,74	6.992.784,47
DESPESAS DE CAPITAL (XI)	4.856.518,53	361.596,11	1.290.367,00	228.040,12	80.288,97
Investimentos	4.627.518,53	162.557,71	1.123.419,56	134.148,74	29.216,10
Inversões financeiras	0,00	0,00	0,00	0,00	0,00
Concessão de empréstimos (XII)	0,00	0,00	0,00	0,00	0,00
Aquisição de título de capital já integralizado (XIII)	0,00	0,00	0,00	0,00	0,00
Amortização de dívida (XIV)	229.000,00	199.038,40	166.947,44	93.891,38	51.072,87
DESPESAS PRIMÁRIAS DE CAPITAL (XV) = (XI - XII - XIII - XIV)	4.627.518,53	162.557,71	1.123.419,56	134.148,74	29.216,10
Reserva de contingência (XVI)	210.000,00	0,00	0,00	0,00	0,00
Reserva do RPPS (XVII)	0,00	0,00	0,00	0,00	0,00
DESPESA PRIMÁRIA TOTAL (XVIII) = (X + XV + XVI + XVII)	30.046.182,00	14.808.422,00	24.716.289,24	6.730.434,48	7.022.000,57
RESULTADO PRIMÁRIO (XIX) = (VII - XVIII)	156.600,00	-	-	2.049.164,23	2.232.450,09
SALDOS DE EXERCÍCIOS ANTERIORES	-	-	-	-	-

DISCRIMINAÇÃO DA META FISCAL	VALOR CORRENTE
META DE RESULTADO PRIMÁRIO FIXADA NO ANEXO DE METAS FISCAIS DA LDO PARA O EXERCÍCIO DE REFERÊNCIA	0,00

FONTE: SISTEMA: Aspec Informática - UNIDADE RESPONSÁVEL: Prefeitura Municipal de São Luís do Curu - DATA DA EMISSÃO: 28/05/2015 - HORA DA EMISSÃO: 08:51:21

Ceará
Governo Municipal de São Luís do Curu
Consolidado

RELATÓRIO RESUMIDO DA EXECUÇÃO ORÇAMENTÁRIA
DEMONSTRATIVO DO RESULTADO PRIMÁRIO
ORÇAMENTOS FISCAL E DA SEGURIDADE SOCIAL
2º bimestre de 2015 (Março a Abril)

PMS1
Pag.: 001

Danielle Rose Uchôa Nunes

DANIELLE ROSE UCHÔA NUNES
PREFEITA MUNICIPAL



GZ CONTABILIDADE E SERVIÇOS S/S - EPP
CRC Nº: CE-000694/0-8

Marciano Nunes de Melo

MARCIANO NUNES DE MELO
SECRETARIO DE PLANEJAMENTO E FINANÇAS

Cariny Nogueira Abreu

CARINY NOGUEIRA ABREU
CHEFE DO CONTROLE INTERNO MUNICIPAL

RREO - ANEXO 7 (LRF, Art 53, inciso V)

PODER / ÓRGÃO	RESTOS A PAGAR PROCESSADOS				
	INSCRITOS		PAGOS (c)	CANCELADOS (d)	A PAGAR (e)=(a+b-c-d)
	EM EXERCÍCIOS ANTERIORES (a)	EM 31 DE DEZ. EXERC. ANTERIOR (b)			
RESTOS A PAGAR (EXCETO INTRA-ORÇAMENTÁRIO (I))	459.457,41	1.398.111,76	905.320,59	0,00	952.248,58
Executivo	459.457,41	1.398.111,76	905.320,59	0,00	952.248,58
2008-GABINETE DO PREFEITO	218.452,84	0,00	0,00	0,00	218.452,84
2008-SEC. DE EDUCAÇÃO, CULTURA E DESPORT	35.244,52	0,00	0,00	0,00	35.244,52
2008-FUNDO MUNICIPAL DE SAÚDE - FMS	83.329,71	0,00	0,00	0,00	83.329,71
2008-FUNDO MUNICIPAL DE ASSISTÊNCIA SOCI	17.028,42	0,00	0,00	0,00	17.028,42
2009-GABINETE DO PREFEITO	1.500,00	0,00	0,00	0,00	1.500,00
2009-SECRETARIA DE ADMINISTRAÇÃO	97,00	0,00	0,00	0,00	97,00
2009-SEC. DE EDUCAÇÃO, CULTURA E DESPORT	652,40	0,00	0,00	0,00	652,40
2009-FUNDO MUNICIPAL DE EDUCAÇÃO	1.610,09	0,00	0,00	0,00	1.610,09
2009-FUNDO MANUT DESEN EDUCAÇÃO BÁSICA-F	298,00	0,00	0,00	0,00	298,00
2009-FUNDO MUNICIPAL DE SAÚDE - FMS	1.093,53	0,00	0,00	0,00	1.093,53
2009-FUNDO MUNICIPAL DE ASSISTÊNCIA SOCI	0,06	0,00	0,00	0,00	0,06
2009-SEC. DE INFRA ESTRUTURA E MEIO AMBI	2.401,44	0,00	0,00	0,00	2.401,44
2010-SECRETARIA DE PLANEJAMENTO E FINANÇ	3,00	0,00	0,00	0,00	3,00
2010-SECRETARIA DE ADMINISTRAÇÃO	4.000,00	0,00	0,00	0,00	4.000,00
2010-SEC. DE EDUCAÇÃO, CULTURA E DESPORT	3,10	0,00	0,00	0,00	3,10
2010-FUNDO MUNICIPAL DE EDUCAÇÃO	2.510,80	0,00	0,00	0,00	2.510,80
2010-SECRETARIA DE SAÚDE	3.167,00	0,00	0,00	0,00	3.167,00
2010-FUNDO MUNICIPAL DE SAÚDE - FMS	5.027,91	0,00	0,00	0,00	5.027,91
2010-SEC. DE DESENVOLV. SOCIAL E CIDAD	18,00	0,00	0,00	0,00	18,00
2010-FUNDO MUNICIPAL DE ASSISTÊNCIA SOCI	3,00	0,00	0,00	0,00	3,00
2011-SECRETARIA DE AÇÃO GOVERNAMENTAL	0,07	0,00	0,00	0,00	0,07
2011-FUNDO MANUT DESEN EDUCAÇÃO BÁSICA-F	20,00	0,00	0,00	0,00	20,00
2011-FUNDO MUNICIPAL DE SAÚDE - FMS	7.355,22	0,00	0,00	0,00	7.355,22
2011-SEC. DE DESENVOLV. SOCIAL E CIDADAN	0,50	0,00	0,00	0,00	0,50
2011-FUNDO DOS DIREITOS/CRIANÇA E ADOLES	3.081,10	0,00	0,00	0,00	3.081,10
2011-SEC. DE INFRA ESTRUTURA E MEIO AMBI	3.006,71	0,00	0,00	0,00	3.006,71

RREO - ANEXO 7 (LRF, Art 53, inciso V)

PODER / ÓRGÃO	RESTOS A PAGAR PROCESSADOS				
	INSCRITOS		PAGOS (c)	CANCELADOS (d)	A PAGAR (e)=(a+b-c-d)
	EM EXERCÍCIOS ANTERIORES (a)	EM 31 DE DEZ. EXERC. ANTERIOR (b)			
2012-SECRETARIA DE PLANEJAMENTO E FINANÇ	66,09	0,00	0,00	0,00	66,09
2012-SECRETARIA DE ADMINISTRAÇÃO	0,00	0,00	0,00	0,00	0,00
2012-FUNDO MUNICIPAL DE EDUCAÇÃO	64,56	0,00	0,00	0,00	64,56
2012-FUNDO MANUT DESEN EDUCAÇÃO BÁSICA-F	30,00	0,00	0,00	0,00	30,00
2012-FUNDO MUNICIPAL DE SAÚDE - FMS	0,01	0,00	0,00	0,00	0,01
2012-SEC. DE DESENVOLV. SOCIAL E CIDADAN	0,09	0,00	0,00	0,00	0,09
2012-SEC. DE INFRA ESTRUTURA E MEIO AMBI	1.500,00	0,00	0,00	0,00	1.500,00
2013-Secretaria de Planejamento e Finanç	12.301,00	0,00	0,00	0,00	12.301,00
2013-Secretaria de Administração	27.418,75	0,00	2.968,75	0,00	24.450,00
2013-Sec. de Educação, Cultura e Desport	8.569,11	0,00	0,00	0,00	8.569,11
2013-Fundo Manut Desen Educação Básica-F	0,00	0,00	0,00	0,00	0,00
2013-Fundo Municipal de Saúde - Fms	19.574,69	0,00	0,00	0,00	19.574,69
2013-Sec. de Desenvol. Social e Cidadan	28,69	0,00	0,00	0,00	28,69
2013-Fundo Municipal de Assistência Soci	0,00	0,00	0,00	0,00	0,00
2013-Sec. de Infra Estrutura e Meio Ambi	0,00	0,00	0,00	0,00	0,00
2014-Gabinete do Prefeito	0,00	4.052,67	2.557,53	0,00	1.495,14
2014-Secretaria de Planejamento e Finanç	0,00	32.231,04	9.507,00	0,00	22.724,04
2014-Secretaria de Administração	0,00	67.216,89	29.677,00	0,00	37.539,89
2014-Sec. de Educação, Cultura e Desport	0,00	58.805,58	35.188,30	0,00	23.617,28
2014-Fundo Municipal de Educação	0,00	108.578,81	107.033,56	0,00	1.545,25
2014-Fundo Manut Desen Educação Básica-F	0,00	427.557,30	297.299,17	0,00	130.258,13
2014-Secretaria de Saúde	0,00	81.749,92	37.106,87	0,00	44.643,05
2014-Fundo Municipal de Saúde - Fms	0,00	408.623,62	282.840,72	0,00	125.782,90
2014-Sec. de Desenvol. Social e Cidadan	0,00	61.522,65	12.814,56	0,00	48.708,09
2014-Fundo dos Direitos/Criança e Adoles	0,00	6.532,52	1.041,36	0,00	5.491,16
2014-Fundo Municipal de Assistência Soci	0,00	4.363,01	4.363,01	0,00	0,00
2014-Sec. de Infra Estrutura e Meio Ambi	0,00	131.155,97	80.341,19	0,00	50.814,78
2014-Sec. de Desenv. Rural e Rec. Hídrico	0,00	4.506,23	1.366,02	0,00	3.140,21
2014-Sec. de Desenvolvimento Econômico	0,00	453,03	453,03	0,00	0,00
2014-Encargos Gerais do Município	0,00	762,52	762,52	0,00	0,00

Ceará
 Governo Municipal de São Luís do Curu
 Consolidado

RELATÓRIO RESUMIDO DA EXECUÇÃO ORÇAMENTÁRIA
 DEMONSTRATIVO DOS RESTOS A PAGAR
 POR PODER E ÓRGÃO
 ORÇAMENTOS FISCAL E DA SEGURIDADE SOCIAL
 2º bimestre de 2015 (Março a Abril)
 R\$ 1,00

RREO - ANEXO 7 (LRF, Art 53, inciso V)

PODER / ÓRGÃO	RESTOS A PAGAR PROCESSADOS				
	INSCRITOS		PAGOS (c)	CANCELADOS (d)	A PAGAR (e)=(a+b-c-d)
	EM EXERCÍCIOS ANTERIORES (a)	EM 31 DE DEZ. EXERC. ANTERIOR (b)			
Legislativo	0,00	0,00	0,00	0,00	0,00
Judiciário	0,00	0,00	0,00	0,00	0,00
Munistério Público	0,00	0,00	0,00	0,00	0,00
RESTOS A PAGAR (INTRA-ORÇAMENTÁRIO (II))	0,00	0,00	0,00	0,00	0,00
TOTAL (III)=(I)+(II)	459.457,41	1.398.111,76	905.320,59	0,00	952.248,58

Ceará
 Governo Municipal de São Luís do Curu
 Consolidado

RELATÓRIO RESUMIDO DA EXECUÇÃO ORÇAMENTÁRIO
 DEMONSTRATIVO DOS RESTOS A PAGAR
 POR PODER E ÓRGÃO
 ORÇAMENTOS FISCAL E DA SEGURIDADE SOCIAL
 2º bimestre de 2015 (Março a Abril)
 R\$ 1,00

PMSI
 Pag.: 001

RREO - ANEXO 7 (LRF, Art 53, inciso V)

PODER / ÓRGÃO	RESTOS A PAGAR NÃO PROCESSADOS					
	INSCRITOS		LIQUIDADOS (c)	PAGOS (d)	CANCELADOS (e)	A PAGAR (f)=(a+b-c-e)
	EM EXERCÍCIOS ANTERIORES (a)	EM 31 DE DEZ. EXERC. ANTERIOR (b)				
2012-SECRETARIA DE PLANEJAMENTO E FINANÇ	0,00	0,00	0,00	0,00	0,00	66,09
2012-SECRETARIA DE ADMINISTRAÇÃO	13.000,00	0,00	0,00	0,00	0,00	0,00
2012-FUNDO MUNICIPAL DE EDUCAÇÃO	0,00	0,00	0,00	0,00	0,00	64,56
2012-FUNDO MANUT DESEN EDUCAÇÃO BÁSICA-F	0,00	0,00	0,00	0,00	0,00	30,00
2012-FUNDO MUNICIPAL DE SAÚDE - FMS	50.386,70	0,00	0,00	0,00	0,00	0,01
2012-SEC. DE DESENVOLV. SOCIAL E CIDADAN	0,00	0,00	0,00	0,00	0,00	0,09
2012-SEC. DE INFRA ESTRUTURA E MEIO AMBI	0,00	0,00	0,00	0,00	0,00	1.500,00
2013-Secretaria de Planejamento e Finanç	0,00	0,00	0,00	0,00	0,00	12.301,00
2013-Secretaria de Administração	9.387,50	0,00	0,00	0,00	0,00	27.418,75
2013-Sec. de Educação, Cultura e Desport	1.000,00	0,00	0,00	0,00	0,00	8.569,11
2013-Fundo Manut Desen Educação Básica-F	108.113,84	0,00	0,00	0,00	0,00	0,00
2013-Fundo Municipal de Saúde - Fms	118.442,68	0,00	0,00	0,00	0,00	19.574,69
2013-Sec. de Desenvolv. Social e Cidadan	5.050,00	0,00	0,00	0,00	0,00	28,69
2013-Fundo Municipal de Assistência Soci	5.584,25	0,00	0,00	0,00	0,00	0,00
2013-Sec. de Infra Estrutura e Meio Ambi	237.213,95	0,00	0,00	0,00	0,00	0,00
2014-Gabinete do Prefeito	0,00	24.304,99	24.304,99	24.560,13	0,00	0,00
2014-Secretaria de Planejamento e Finanç	0,00	17.885,16	17.149,86	25.842,35	0,00	735,30
2014-Secretaria de Administração	0,00	39.635,27	24.735,27	47.144,16	0,00	14.900,00
2014-Sec. de Educação, Cultura e Desport	0,00	45.032,62	43.532,62	60.554,06	0,00	1.500,00
2014-Fundo Municipal de Educação	0,00	117.658,62	14.017,00	14.617,00	0,00	103.641,62
2014-Fundo Manut Desen Educação Básica-F	0,00	300.106,17	287.163,00	287.433,00	0,00	12.943,17
2014-Secretaria de Saúde	0,00	55.391,51	53.434,08	63.610,86	0,00	1.957,43
2014-Fundo Municipal de Saúde - Fms	0,00	86.862,44	61.580,88	72.734,32	0,00	25.281,56
2014-Sec. de Desenvolv. Social e Cidadan	0,00	41.450,68	39.950,68	49.853,41	0,00	1.500,00
2014-Fundo dos Direitos/Criança e Adoles	0,00	600,00	600,00	1.200,00	0,00	0,00
2014-Fundo Municipal de Assistência Soci	0,00	9.436,00	8.484,00	8.484,00	0,00	952,00
2014-Sec. de Infra Estrutura e Meio Ambi	0,00	18.745,09	18.745,09	28.761,17	0,00	0,00
2014-Sec. de Desenv. Rural e Rec. Hidrico	0,00	24.534,38	24.534,38	27.630,37	0,00	0,00
2014-Sec. de Desenvolvimento Econômico	0,00	0,00	0,00	0,00	0,00	0,00
2014-Encargos Gerais do Município	0,00	4.811,69	0,00	0,00	0,00	4.811,69

Ceará
 Governo Municipal de São Luís do Curu
 Consolidado

RELATÓRIO RESUMIDO DA EXECUÇÃO ORÇAMENTÁRIO
 DEMONSTRATIVO DOS RESTOS A PAGAR
 POR PODER E ÓRGÃO
 ORÇAMENTOS FISCAL E DA SEGURIDADE SOCIAL
 2º bimestre de 2015 (Março a Abril)
 R\$ 1,00

RREO - ANEXO 7 (LRF, Art 53, inciso V)

PODER / ÓRGÃO	RESTOS A PAGAR NÃO PROCESSADOS					
	INSCRITOS		LIQUIDADOS (c)	PAGOS (d)	CANCELADOS (e)	A PAGAR (f)=(a+b-c-e)
	EM EXERCÍCIOS ANTERIORES (a)	EM 31 DE DEZ. EXERC. ANTERIOR (b)				
Legislativo	0,00	0,00	0,00	0,00	0,00	0,00
Judiciário	0,00	0,00	0,00	0,00	0,00	0,00
Munistério Público	0,00	0,00	0,00	0,00	0,00	0,00
RESTOS A PAGAR (INTRA-ORÇAMENTÁRIO (II))	0,00	0,00	0,00	0,00	0,00	0,00
TOTAL (III)=(I)+(II)	801.317,44	786.454,62	618.231,85	712.424,83	0,00	969.540,21
TOTAL DOS SALDOS A PAGAR (III e)+(III f) =						1.921.788,79

FONTE: SISTEMA: Aspec Informática - UNIDADE RESPONSÁVEL: Prefeitura Municipal de São Luís do Curu - DATA DA EMISSÃO: 28/05/2015 - HORA DA EMISSÃO: 08:51:33

NOTAS: - Os movimentos de 'liquidação de restos a pagar', 'anulação de liquidação de restos a pagar',
 'anulação de pagamento' e 'reinscrição' não possuem colunas específicas neste modelo do STN,
 tendo sido alocados na coluna mais semelhante.
 - Mesmo que o balanço de 2015 esteja encerrado, neste relatório não constam os restos a pagar inscritos em 2015

Ceará
 Governo Municipal de São Luís do Curu
 Consolidado

RELATÓRIO RESUMIDO DA EXECUÇÃO ORÇAMENTÁRIA
 DEMONSTRATIVO DOS RESTOS A PAGAR
 POR PODER E ÓRGÃO
 ORÇAMENTOS FISCAL E DA SEGURIDADE SOCIAL
 2º bimestre de 2015 (Março a Abril)
 R\$ 1,00

RREO - ANEXO 7 (LRF, Art 53, inciso V)

PODER / ÓRGÃO	RESTOS A PAGAR NÃO PROCESSADOS					
	INSCRITOS		LIQUIDADOS (c)	PAGOS (d)	CANCELADOS (e)	A PAGAR (f)=(a+b-c-e)
	EM EXERCÍCIOS ANTERIORES (a)	EM 31 DE DEZ. EXERC. ANTERIOR (b)				

Danielle Rose Uchôa Nunes

DANIELLE ROSE UCHÔA NUNES
 PREFEITA MUNICIPAL

G2 CONTABILIDADE E SERVIÇOS S/S - EPP
 CRC Nº: CE-000694/0-8

Marciano Nunes de Melo

MARCIANO NUNES DE MELO
 SECRETARIO DE PLANEJAMENTO E FINANÇAS

Cariny Nogueira Abreu

CARINY NOGUEIRA ABREU
 CHEFE DO CONTROLE INTERNO MUNICIPAL

RREO - ANEXO 8 (LDB, Art.72)

R\$ 1,00

RECEITAS DO ENSINO

RECEITA RESULTANTE DE IMPOSTOS (caput do art. 212 da Constituição)	PREVISÃO INICIAL	PREVISÃO ATUALIZADA (a)	RECEITAS REALIZADAS	
			ATÉ O BIMESTRE (b)	(c) = $\frac{\%}{(b/a) \times 100}$
1 - RECEITAS DE IMPOSTOS	716.300,00	716.300,00	242.528,14	33,86
1.1 - Receita resultante do imposto sobre a Propriedade Predial e Territorial Urbana - IPTU	1.900,00	1.900,00	9.366,44	492,97
1.1.1 - IPTU	700,00	700,00	0,00	0,00
1.1.2 - Multa, juros de mora e outros encargos do IPTU	0,00	0,00	0,00	0,00
1.1.3 - Dívida ativa do IPTU	1.200,00	1.200,00	9.366,44	780,54
1.1.4 - Multa, juros de mora, atualização monetária e outros encargos da dívida ativa do IPTU	0,00	0,00	0,00	0,00
1.1.5 - Deduções da receita do IPTU	0,00	0,00	0,00	0,00
1.2 - Receita resultante do imposto sobre transmissão 'inter vivos' - ITBI	72.200,00	72.200,00	11.850,61	16,41
1.2.1 - ITBI	72.200,00	72.200,00	11.850,61	16,41
1.2.2 - Multa, juros de mora e outros encargos do ITBI	0,00	0,00	0,00	0,00
1.2.3 - Dívida ativa do ITBI	0,00	0,00	0,00	0,00
1.2.4 - Multa, juros de mora, atualização monetária e outros encargos da dívida ativa do ITBI	0,00	0,00	0,00	0,00
1.2.5 - Deduções da receita do ITBI	0,00	0,00	0,00	0,00
1.3 - Receita resultante do imposto sobre serviços de qualquer natureza - ISS	202.800,00	202.800,00	57.100,28	28,16
1.3.1 - ISS	202.800,00	202.800,00	57.100,28	28,16
1.3.2 - Multa, juros de mora e outros encargos do ISS	0,00	0,00	0,00	0,00
1.3.3 - Dívida ativa do ISS	0,00	0,00	0,00	0,00
1.3.4 - Multa, juros de mora, atualização monetária e outros encargos da dívida ativa do ISS	0,00	0,00	0,00	0,00
1.3.5 - Deduções da receita do ISS	0,00	0,00	0,00	0,00
1.4 - Receita resultante do imposto de renda retido na fonte - IRRF	439.400,00	439.400,00	164.210,81	37,37
1.4.1 - IRRF	439.400,00	439.400,00	164.210,81	37,37
1.4.2 - Multa, juros de mora e outros encargos do IRRF	0,00	0,00	0,00	0,00
1.4.3 - Dívida ativa do IRRF	0,00	0,00	0,00	0,00
1.4.4 - Multa, juros de mora, atualização monetária e outros encargos da dívida ativa do IRRF	0,00	0,00	0,00	0,00
1.4.5 - Deduções da receita do IRRF	0,00	0,00	0,00	0,00

1.5 - Receita resultante do imposto territorial rural - ITR	0,00	0,00	0,00	0,00
1.5.1 - ITR	0,00	0,00	0,00	0,00
1.5.2 - Multa, juros de mora e outros encargos do ITR	0,00	0,00	0,00	0,00
1.5.3 - Dívida ativa do ITR	0,00	0,00	0,00	0,00
1.5.4 - Multa, juros de mora, atualização monetária e outros encargos da dívida ativa do ITR	0,00	0,00	0,00	0,00
1.5.5 - Deduções da receita do ITR	0,00	0,00	0,00	0,00
2 - RECEITA DE TRANSFERÊNCIAS CONSTITUCIONAIS E LEGAIS	13.939.500,00	13.939.500,00	4.760.020,21	34,15
2.1 - Cota parte do FPM	9.907.700,00	9.907.700,00	3.475.156,02	35,08
2.1.1 - Parcela referente à CF, art. 159, I, alínea b	9.907.700,00	9.907.700,00	3.475.156,02	35,08
2.1.2 - Parcela referente à CF, art. 159, I, alínea d	0,00	0,00	0,00	0,00
2.2 - Cota parte do ICMS	3.837.100,00	3.837.100,00	1.142.999,38	29,79
2.3 - ICMS - desoneração - L.C. 87/1996	14.300,00	14.300,00	3.916,97	27,39
2.4 - Cota parte IPI - Exportação	14.500,00	14.500,00	24.246,40	167,22
2.5 - Cota parte ITR	1.200,00	1.200,00	498,77	41,56
2.6 - Cota parte IPVA	164.700,00	164.700,00	113.202,67	68,73
2.7 - Cota parte IOF-ouro	0,00	0,00	0,00	0,00
3 - TOTAL DA RECEITA DE IMPOSTOS (1 + 2)	14.655.800,00	14.655.800,00	5.002.548,35	34,13

RECEITAS ADICIONAIS PARA FINANCIAMENTO DO ENSINO	PREVISÃO INICIAL	PREVISÃO ATUALIZADA (a)	RECEITAS REALIZADAS	
			ATÉ O BIMESTRE (b)	% (c) = (b/a)x100
4 - RECEITAS DE APLICAÇÃO FINANCEIRA DE OUTROS RECURSOS DE IMPOSTOS VINCULADOS AO ENSINO	0,00	0,00	0,00	0,00
5 - RECEITAS DE TRANSFERÊNCIAS DO FNDE	632.200,00	632.200,00	269.525,86	42,63
5.1 - Transferências do salário-educação	276.800,00	276.800,00	146.973,80	53,10
5.2 - Transferências diretas - PDDE	500,00	500,00	0,00	0,00
5.3 - Transferências diretas - PNAE	257.000,00	257.000,00	86.666,00	33,72
5.4 - Transferências diretas - PNATE	84.800,00	84.800,00	22.698,34	26,77
5.5 - Outras transferências do FNDE	13.100,00	13.100,00	13.187,72	100,67
5.6 - Aplicação financeira dos recursos do FNDE	0,00	0,00	0,00	0,00
6 - RECEITAS DE TRANSFERÊNCIAS DE CONVÊNIOS	71.300,00	71.300,00	255.256,08	358,00
6.1 - Transferências de convênios	71.300,00	71.300,00	255.256,08	358,00
6.2 - Aplicação financeira dos recursos de convênios	0,00	0,00	0,00	0,00
7 - RECEITA DE OPERAÇÕES DE CRÉDITO	0,00	0,00	0,00	0,00
8 - OUTRAS RECEITAS PARA FINANCIAMENTO DO ENSINO	0,00	0,00	80.235,46	0,00

9 - TOTAL DAS RECEITAS ADICIONAIS PARA FINANCIAMENTO DO ENSINO (4+5+6+7+8)	703.500,00	703.500,00	605.017,40	86,00
--	------------	------------	------------	-------

FUNDEB

RECEITAS DO FUNDEB	PREVISÃO INICIAL	PREVISÃO ATUALIZADA (a)	RECEITAS REALIZADAS	
			ATÉ O BIMESTRE (b)	(c) = (b/a)x100
10 - RECEITAS DESTINADAS AO FUNDEB	1.969.200,00	1.969.200,00	951.936,67	48,34
10.1 - Cota-parte FPM destinado ao Fundeb (20% de 2.1.1)	1.366.700,00	1.366.700,00	698.699,40	51,12
10.2 - Cota-parte ICMS destinado ao Fundeb (20% de 2.2)	575.700,00	575.700,00	229.051,11	39,79
10.3 - Cota-parte ICMS-desoneração destinado ao Fundeb (20% de 2.3)	1.700,00	1.700,00	783,39	46,08
10.4 - Cota-parte IPI destinado ao Fundeb (20% de 2.4)	2.000,00	2.000,00	1.181,00	59,05
10.5 - Cota-parte ITR destinado ao Fundeb (20% de (1.5 + 2.5))	100,00	100,00	32,34	32,34
10.5 - Cota-parte IPVA destinado ao Fundeb (20% de 2.6)	23.000,00	23.000,00	22.189,43	96,48
11 - RECEITAS RECEBIDAS DO FUNDEB	6.853.840,00	6.853.840,00	3.080.802,84	44,95
11.1 - Transferência de recursos do Fundeb	5.210.940,00	5.210.940,00	2.030.915,77	38,97
11.2 - Complementação da União ao Fundeb	1.641.900,00	1.641.900,00	1.049.887,07	63,94
11.3 - Receita de aplicação financeira dos recursos do Fundeb	1.000,00	1.000,00	0,00	0,00
12 - RESULTADO LÍQUIDO DAS TRANSFERÊNCIAS DO FUNDEB (11.1 - 10)	3.241.740,00	3.241.740,00	1.078.979,10	33,28

[SE RESULTADO LÍQUIDO DA TRANSFERÊNCIA (12)>0] = ACRÉSCIMO RESULTANTE DAS TRANSFERÊNCIAS DO FUNDEB
 [SE RESULTADO LÍQUIDO DA TRANSFERÊNCIA (12)<0] = DECRÉSCIMO RESULTANTE DAS TRANSFERÊNCIAS DO FUNDEB

DESPESAS DO FUNDEB	DOTAÇÃO INICIAL	DOTAÇÃO ATUALIZADA (d)	DESPESAS EMPENHADAS		DESPESAS LIQUIDADAS	
			ATÉ O BIMESTRE (e)	(f)=(e/d)x100	ATÉ O BIMESTRE (e)	(h)=(g/d)x100
13-PAGAMENTO DOS PROFISSIONAIS DO MAGISTÉRIO	5.034.973,93	4.998.632,12	2.448.000,00	48,97	1.385.613,73	27,72
13.1 - Com educação infantil	412.540,25	412.540,25	80.000,00	19,39	37.688,68	9,14
13.2 - Com educação fundamental	4.622.433,68	4.586.091,87	2.368.000,00	51,63	1.347.925,05	29,39

14-OUTRAS DESPESAS	3.012.022,07	2.988.363,88	1.782.023,42	59,63	877.748,22	29,37
14.1 - Com educação infantil	2.859,75	2.859,75	1.075,00	37,59	261,26	9,14
14.2 - Com educação fundamental	3.009.162,32	2.985.504,13	1.780.948,42	59,65	877.486,96	29,39
15 - Total de despesas do Fundeb	8.046.996,00	7.986.996,00	4.230.023,42	52,96	2.263.361,95	28,34
DEDUÇÕES PARA FINS DO LIMITE DO FUNDEB PARA PAGAMENTO DOS PROFISSIONAIS DO MAGISTÉRIO				VALOR		
16- Restos a pagar inscritos no exercício sem disponibilidade financeira de recursos do Fundeb				0,00		
16.1 - FUNDEB 60%				0,00		
16.2 - FUNDEB 40%				0,00		
17- Despesas custeadas com o 'superavit' financeiro do exercício anterior, do Fundeb				0,00		
17.1 - FUNDEB 60%				0,00		
17.2 - FUNDEB 40%				0,00		
18- Total de deduções consideradas para fins do limite do Fundeb (16+17)				0,00		
19- Total das despesas do FUNDEB para fins de limites (15-18)				2.263.361,95		
19.1 - Mínimo de 60% do FUNDEB na remuneração do Magistério (13-(16.1+17.1))/((11)x100)%				44,98		
19.2 - Mínimo de 40% de despesa com MDE, que não remuneração do magistério (14-(16.2+17.2))/((11)x100)%				28,49		
19.3 - Máximo de 5% não aplicado no exercício (100-(19.1+19.2))%				26,53		
CONTROLE DA UTILIZAÇÃO DE RECURSOS NO EXERCÍCIO SUBSEQUENTE				VALOR		
20- Recursos recebidos do fundeb em exercício anterior que não foram utilizados				0,00		
21- Despesas custeadas com o saldo do item 20 até o bimestre atual				0,00		
MANUTENÇÃO E DESENVOLVIMENTO DO ENSINO - DESPESAS CUSTEADAS COM A RECEITA RESULTANTE DE IMPOSTOS E RECURSOS DO FUNDEB						
RECEITAS COM AÇÕES TÍPICAS DE MDE	PREVISÃO INICIAL	PREVISÃO ATUALIZADA (a)	RECEITAS REALIZADAS		(c) = (b/a)x100	
			ATÉ O BIMESTRE (b)			
22- Impostos e transferências destinadas à MDE (25% de 3)	3.663.950,00	3.663.950,00	1.250.637,09		34,13	

DESPESAS COM AÇÕES TÍPICAS DE MDE	DOTAÇÃO INICIAL	DOTAÇÃO ATUALIZADA (d)	DESPESAS EMPENHADAS		DESPESAS LIQUIDADAS	
			ATÉ O BIMESTRE (e)	% (f)=(e/d)x100	ATÉ O BIMESTRE (g)	% (h)=(g/d)x100
23-Educação infantil	427.900,00	427.900,00	81.075,00	18,95	37.949,94	8,87
23.1 - Creche (23.1)	0,00	0,00	0,00	0,00	0,00	0,00
23.1.1 - Despesas custeadas com recursos do FUNDEB (23.1.1)	0,00	0,00	0,00	0,00	0,00	0,00
23.1.2 - Despesas custeadas com outros recursos de impostos (2)	0,00	0,00	0,00	0,00	0,00	0,00
23.2 - Pré-escola (23.2)	427.900,00	427.900,00	81.075,00	18,95	37.949,94	8,87
23.2.1 - Despesas custeadas com recursos do FUNDEB (23.1.1)	415.400,00	415.400,00	81.075,00	19,52	37.949,94	9,14
23.2.2 - Despesas custeadas com outros recursos de impostos (2)	12.500,00	12.500,00	0,00	0,00	0,00	0,00
24-Ensino fundamental	8.506.096,00	8.446.096,00	4.580.082,65	54,23	2.364.758,93	28,00
24.1 - Despesas custeadas com recursos do Fundeb	7.631.596,00	7.571.596,00	4.148.948,42	54,80	2.225.412,01	29,39
24.2 - Despesas custeadas com outros recursos de impostos	874.500,00	874.500,00	431.134,23	49,30	139.346,92	15,93
25-Ensino médio	143.700,00	143.700,00	45.650,00	31,77	17.803,50	12,39
26-Ensino superior	200,00	200,00	0,00	0,00	0,00	0,00
27-Ensino profissional não integrado ao ensino regular	10.000,00	91.145,00	91.141,10	100,00	91.141,10	100,00
28-Outras	0,00	0,00	0,00	0,00	0,00	0,00
29 - Total de despesas com ações típicas de MDE	9.087.896,00	9.109.041,00	4.797.948,75	52,67	2.511.653,47	27,57
INDICADORES DO FUNDEB					VALOR	
30-Resultado líquido das transferências do Fundeb					1.078.979,10	
31-Despesas custeadas com a complementação do Fundeb no exercício					1.049.887,07	
32-Receita de aplicação financeira dos recursos do Fundeb até o bimestre					0,00	
33-Despesas custeadas com superavit financeiro do exercício anterior do Fundeb					0,00	
34-Despesas custeadas com o 'superavit' financeiro do exercício anterior, de outros recursos de impostos					248.119,45	
35-Restos a pagar inscritos no exercício sem disponibilidade financeira					0,00	
36-Cancelamento no exercício de restos a pagar inscritos com dispon. de recursos de impostos vinculados ao ensino					0,00	
37-Total das deduções para fins do limite constitucional					2.376.985,62	
38-Total das despesas para fins de limite ((23 + 24) - 37)					25.723,25	

39-Mínimo de 25% das receitas resultantes de impostos em MDE (38/3 x 100)%

0,51

OUTRAS INFORMAÇÕES PARA CONTROLE

OUTRAS DESPESAS CUSTEADAS COM RECEITAS ADICIONAIS PARA FINANCIAMENTO DO ENSINO	DOTAÇÃO INICIAL	DOTAÇÃO ATUALIZADA (d)	DESPESAS EMPENHADAS		DESPESAS LIQUIDADAS	
			ATÉ O BIMESTRE (e)	% (f)=(e/d)x100	ATÉ O BIMESTRE (g)	% (h)=(g/d)x100
40 - Despesas custeadas com a aplicação financeira de outros recursos de impostos vinculados ao ensino	0,00	0,00	0,00	0,00	0,00	0,00
41 - Despesas custeadas com a contribuição social do salário-educação	12.536,00	12.536,00	12.536,00	100,00	12.536,00	100,00
42 - Despesas custeadas com operações de crédito	0,00	0,00	0,00	0,00	0,00	0,00
43 - Despesas custeadas com outras receitas para financiamento do ensino	0,00	0,00	0,00	0,00	0,00	0,00
44 - Total de outras despesas custeadas com receitas adicionais para financiamento do ensino (40+41+42+43)	12.536,00	12.536,00	12.536,00	100,00	12.536,00	100,00
45 - Total geral de despesas com MDE (29+44)	9.100.432,00	9.121.577,00	5.215.883,19	57,18	2.524.189,47	27,67
RESTOS A PAGAR INSCRITOS COM DISPONIBILIDADE FINANCEIRA DE RECURSOS DE IMPOSTOS VINCULADOS AO ENSINO			A PAGAR ATÉ O BIMESTRE	CANCELADAS EM EXERCÍCIO(g)		
46 - Restos a pagar de despesas com MDE			217.552,20	0,00		
46.1 - Executadas com recursos de impostos ao ensino			69.240,28	0,00		
46.2 - Executadas com recursos do FUNDEB			148.311,92	0,00		
FLUXO FINANCEIRO DOS RECURSOS DO FUNDEB			VALOR			
47-SALDO FINANCEIRO DO FUNDEB EM 31 DE DEZEMBRO DO EXERCÍCIO ANTERIO			--	= -215.003,25 =		
48-(+) INGRESSO DE RECURSOS DO FUNDEB ATÉ O BIMESTRE				3.080.802,84		
49-(-) PAGAMENTOS EFETUADOS ATÉ O BIMESTRE				2.257.500,29		
49.1-(-) Orçamento do exercício				2.257.500,29		
49.2-(-) Restos a pagar				0,00		
50-(+) RECEITA DE APLICAÇÃO FINANCEIRA DOS RECURSOS DO FUNDEB ATÉ O				0,00		
51-(=) SALDO FINANCEIRO DO FUNDEB NO EXERCÍCIO ATUAL				1.038.305,80		

Ceará
Governo Municipal de São Luís do Curu
Consolidado

RELATÓRIO RESUMIDO DA EXECUÇÃO ORÇAMENTÁRIA
DEMONSTR. DAS RECEITAS E DESPESAS
COM MANUTENÇÃO E DESENV. DO ENSINO - MDE
ORÇAMENTOS FISCAL E DA SEGURIDADE SOCIAL
2º bimestre de 2015 (Março a Abril)

PMSI
Pag.: 001


FONTE: SISTEMA: Aspec Informática - UNIDADE RESPONSÁVEL: Prefeitura Municipal de São Luís do Curu - DATA DA EMISSÃO: 28/05/2015 - HORA DA EMISSÃO: 08:54:53

Notas: - O item 35 exibirá, nos bimestres anteriores a dezembro, o 'valor liquidado e a pagar' sem disponibilidade financeira, para que já se tenha uma 'prévia' do valor que será deduzido em dezembro. Isto permite que se tenha conhecimento antecipado de deduções que só seriam exibidas em dezembro.




DANIELLE ROSE UCHÔA NUNES
PREFEITA MUNICIPAL


G2 CONTABILIDADE E SERVIÇOS S/S - EPP
CRC Nº: CE-000694/0-8



MARCIANO NUNES DE MELO
SECRETARIO DE PLANEJAMENTO E FINANÇAS



CARINY NOGUEIRA ABREU
CHEFE DO CONTROLE INTERNO MUNICIPAL

RREO - ANEXO XII(LC 141/2012, art.35)

R\$ 1,1

RECEITAS	PREVISÃO INICIAL	PREVISÃO ATUALIZADA (a)	RECEITAS REALIZADAS	
			ATÉ O BIMESTRE (b)	% (c) = (b/a)x100
RECEITAS DE IMPOSTOS LÍQUIDA (I)	716.300,00	716.300,00	242.528,14	33,86
Imposto Predial e Territorial Urbano - IPTU	700,00	700,00	0,00	0,00
Imposto sobre Transmissão de Bens Intervivos - ITBI	72.200,00	72.200,00	11.850,61	16,41
Imposto sobre Serviços de Qualquer Natureza - ISS	202.800,00	202.800,00	57.100,28	28,16
Imposto de Renda Retido na Fonte - IRRF	439.400,00	439.400,00	164.210,81	37,37
Imposto Territorial Rural - ITR	0,00	0,00	0,00	0,00
Multas, juros de mora e outros encargos de impostos	0,00	0,00	0,00	0,00
Dívida ativa de impostos	1.200,00	1.200,00	9.366,44	780,54
Multas, juros de mora, atualização monetária e outros encargos da dívida ativa de impostos	0,00	0,00	0,00	0,00
RECEITAS DE TRANSFERÊNCIAS CONSTITUCIONAIS E LEGAIS (II)	13.939.500,00	13.939.500,00	4.760.020,21	34,15
Cota Parte FPM	9.907.700,00	9.907.700,00	3.475.156,02	35,08
Cota Parte ITR	1.200,00	1.200,00	498,77	41,56
Cota Parte IPVA	164.700,00	164.700,00	113.202,67	68,73
Cota Parte ICMS	3.837.100,00	3.837.100,00	1.142.999,38	29,79
Cota Parte IPI - Exportação	14.500,00	14.500,00	24.246,40	167,22
Compensações Financeiras Provenientes de Impostos e Transferências constitucionais	14.300,00	14.300,00	3.916,97	27,39
Desoneração ICMS	14.300,00	14.300,00	3.916,97	27,39
Outras	0,00	0,00	0,00	0,00
TOTAL DE RECEITAS PARA PURAÇÃO DA APLICAÇÃO EM AÇÕES E SERVIÇOS PÚBLICOS DE SAÚDE(III) = I+II	14.655.800,00	14.655.800,00	5.002.548,35	34,13
RECEITAS ADICIONAIS PARA FINANCIAMENTO DA SAÚDE	PREVISÃO INICIAL	PREVISÃO ATUALIZADA (a)	RECEITAS REALIZADAS	
			ATÉ O BIMESTRE (b)	% (c) = (b/a)x100
TRANSFERÊNCIAS DE RECURSOS DO SISTEMA ÚNICO DE SAÚDE - SUS (II)	3.974.746,27	3.974.746,27	911.748,44	22,94
Da união para o município	3.152.846,27	3.152.846,27	895.744,84	28,41
Do estado para o município	809.200,00	809.200,00	14.491,04	1,79
Provenientes de Outros Municípios	10.700,00	10.700,00	1.512,56	14,14
Outras receitas do SUS	2.000,00	2.000,00	0,00	0,00
RECEITAS DE OPERAÇÕES DE CRÉDITO VINCULADAS À SAÚDE	0,00	0,00	0,00	0,00

OUTRAS RECEITAS ORÇAMENTÁRIAS	25.642.535,73	25.642.535,73	7.686.149,50	29,97
TOTAL DE RECEITAS ADICIONAIS PARA FINANCIAMENTO DA SAÚDE	30.333.582,00	30.333.582,00	8.840.426,08	29,14

DESPESAS COM SAÚDE (por grupo de natureza de despesa)	DOTAÇÃO INICIAL	DOTAÇÃO ATUALIZADA (c)	DESPESAS LIQUIDADAS	
			ATÉ O BIMESTRE (d)	% (e) = (d/c)x100
DESPESAS CORRENTES	6.689.471,47	6.588.176,47	1.961.788,36	29,78
Pessoal e encargos sociais	4.276.143,68	3.964.643,68	1.424.882,50	35,94
Juros e encargos da dívida	0,00	0,00	0,00	0,00
Outras despesas correntes	2.413.327,79	2.623.532,79	536.905,86	20,46
DESPESAS DE CAPITAL	970.128,53	1.029.923,53	37.629,65	3,65
Investimentos	970.128,53	1.029.923,53	37.629,65	3,65
Inversões financeiras	0,00	0,00	0,00	0,00
Amortização de dívidas	0,00	0,00	0,00	0,00
TOTAL DE DESPESAS COM SAÚDE (IV)	7.659.600,00	7.618.100,00	1.999.418,01	26,25

DESPESAS PRÓPRIAS COM AÇÕES E SERVIÇOS PÚBLICOS DE SAÚDE	DOTAÇÃO INICIAL	DOTAÇÃO ATUALIZADA	DESPESAS LIQUIDADAS	
			ATÉ O BIMESTRE (e)	% (e/v(e))x100
DESPESAS COM SAÚDE (V) = (IV)	7.659.600,00	7.618.100,00	1.999.418,01	100,00
(-) DESPESAS COM INATIVOS E PENSIONISTAS	0,00	0,00	0,00	0,00
(-) DESPESAS CUSTEADAS COM OUTROS RECURSOS DESTINADOS À SAÚDE	911.748,44	911.748,44	911.748,44	45,60
Recursos de transferências do sistema único de saúde - SUS	911.748,44	911.748,44	911.748,44	45,60
Recursos de operações de crédito	0,00	0,00	0,00	0,00
Outros recursos	0,00	0,00	0,00	0,00
(-) RESTOS A PAGAR INSCRITOS NO EXERCÍCIO SEM DISPONIBILIDADE FINANCEIRA DE RECURSOS PRÓPRIOS VINCULADOS			0,00	0,00
TOTAL DE DESPESAS PRÓPRIAS COM AÇÕES E SERVIÇOS PÚBLICOS DE SAÚDE (VI)	6.747.851,56	6.706.351,56	1.087.669,57	54,40

CONTROLE DE RESTOS A PAGAR VINCULADOS À SAÚDE

RESTOS A PAGAR INSCRITOS COM DISPONIBILIDADE FINANCEIRA DE RECURSO PRÓPRIO VINCULADO

Ceará
 Governo Municipal de São Luís do Curu
 Consolidado

RELATÓRIO RESUMIDO DA EXECUÇÃO ORÇAMENTÁRIA
 DEMONSTRATIVO DAS RECEITAS DE IMPOSTOS E
 DAS DESPESAS PRÓPRIAS COM SAÚDE
 ORÇAMENTOS FISCAL E DA SEGURIDADE SOCIAL
 2º bimestre de 2015 (Março a Abril)

PMSI
 Pag.: 001

INSCRITOS EM EXERCÍCIOS ANTERIORES	INSCRITOS EM EXERC. ANTERIORES	CANCELADO NO EXERC. ATUAL (f)
RESTOS A PAGAR DE DESPESAS PRÓPRIAS COM AÇÕES E SERVIÇOS PÚBLICOS DE SAÚDE (VII)	1.174.143,46	0,00
PARTICIPAÇÃO DAS DESPESAS COM AÇÕES E SERVIÇOS PÚBLICOS DE SAÚDE NA RECEITA DE IMPOSTOS LÍQUIDA E TRANSFERÊNCIAS CONSTITUCIONAIS E LEGAIS - LIMITE CONSTITUCIONAL (%) ((VI-VII(f))/III)*100		21,74

DESPESAS COM SAÚDE (por subfunção)	DOTAÇÃO INICIAL	DOTAÇÃO ATUALIZADA	DESPESAS LIQUIDADAS	
			ATÉ O BIMESTRE (g)	% (g/total g)x100
Atenção básica	2.610.000,00	2.635.000,00	633.665,78	31,69
Assistência hospitalar e ambulatorial	2.851.600,00	3.221.600,00	892.280,06	44,64
Suporte profilático e terapêutico	95.000,00	95.000,00	664,34	0,03
Vigilância sanitária	681.800,00	661.800,00	44.633,00	2,23
Vigilância epidemiológica	0,00	0,00	0,00	0,00
Alimentação e nutrição	0,00	0,00	0,00	0,00
Outras subfunções	1.421.200,00	1.004.700,00	428.174,83	21,41
TOTAL DE DESPESAS	7.659.600,00	7.618.100,00	1.999.418,01	100,00

FONTE: SISTEMA: Aspec Informática - UNIDADE RESPONSÁVEL: Prefeitura Municipal de São Luís do Curu - DATA DA EMISSÃO: 28/05/2015 - HORA DA EMISSÃO: 08:55:52

Danielle Rose Uchôa Nunes

DANIELLE ROSE UCHÔA NUNES
 PREFEITA MUNICIPAL

[Assinatura]
 G2 CONTABILIDADE E SERVIÇOS S/S - EPP
 CRC Nº: CE-000694/0-8

Marciano Nunes de Melo

MARCIANO NUNES DE MELO
 SECRETARIO DE PLANEJAMENTO E FINANÇAS

Cariny Nogueira Abreu

CARINY NOGUEIRA ABREU
 CHEFE DO CONTROLE INTERNO MUNICIPAL

RREO - ANEXO 13 (Lei no. 11.079 de 30.12.2004, arts 22,25 e 28)

R\$ 1,00

ESPECIFICAÇÃO	SALDO TOTAL EM 31 DE DEZEMBRO DO EXERCÍCIO ANTERIOR (a)	REGISTROS EFETUADOS EM EXERCÍCIO ATUAL		SALDO TOTAL (c)=(a+b)
		No bimestre	Até o bimestre (b)	
TOTAL DE ATIVOS				
Direitos futuros				
Ativos contabilizados na SPE				
Contrapartida para provisões de PPP				
TOTAL DE PASSIVOS(I)				
Obrigações não relacionadas a serviços				
Contrapartida para ativos da SPE				
Provisões de PPP				
GARANTIAS DE PPP (II)				
SALDO LÍQUIDO DE PASSIVOS DE PPP (III) = (I-II)				
PASSIVOS CONTINGENTES				
Contraprestações futuras				
Riscos não provisionados				
Outros passivos contingentes				
ATIVOS CONTINGENTES				
Serviços futuros				
Outros ativos contingentes				

DESPESAS DE PPP	EXERCÍCIO ANTERIOR	EXERCÍCIO CORRENTE (EC)	<EC + 1>	<EC + 2>	<EC + 3>	<EC + 4>	<EC + 5>	<EC + 6>	<EC + 7>	<EC + 8>	<EC + 9>
Do ente federado											
Das estatais não-dependentes											
TOTAL DAS DESPESAS											
RECEITA CORRENTE LÍQUIDA(RCL)	24.771.053,44	8.514.327,37									
TOTAL DAS DESPESAS / RCL (%)											

Nota:

FONTE: SISTEMA: Aspec Informática - UNIDADE RESPONSÁVEL: Prefeitura Municipal de São Luís do Curu - DATA DA EMISSÃO:28/05/2015 - HORA DA EMISSÃO:08:56:45

Danielle Rose Uchôa Nunes

DANIELLE ROSE UCHÔA NUNES
 PREFEITA MUNICIPAL

G2 CONTABILIDADE E SERVIÇOS S/S - EPP
 CRC Nº: CE-000694/0-8

Marciano Nunes de Melo

MARCIANO NUNES DE MELO
 SECRETARIO DE PLANEJAMENTO E FINANÇAS

Cariny Nogueira Abreu

CARINY NOGUEIRA ABREU
 CHEFE DO CONTROLE INTERNO MUNICIPAL

		R\$ 1,00	
BALANÇO ORÇAMENTÁRIO		No Bimestre	Até o Bimestre
RECEITAS			
Previsão Inicial da Receita		-	30.333.582,00
Previsão Atualizada da Receita		-	30.333.582,00
Receitas Realizadas		4.376.369,07	8.840.426,08
Deficit Orçamentário		-	0,00
Saldos de Exercícios Anteriores (Utilizados para créditos Adicionais)		-	0,00
DESPESAS			
Dotação inicial		-	30.333.582,00
Créditos Adicionais		-	0,00
Dotação Atualizada		-	30.333.582,00
Despesas Empenhadas		3.801.871,94	15.062.460,40
Despesas Liquidadas		3.794.383,69	6.867.122,39
Superavit Orçamentário		-	1.973.303,69
DESPESAS POR FUNÇÃO/SUBFUNÇÃO		No Bimestre	Até o Bimestre
Despesas Empenhadas		3.801.871,94	15.062.460,40
Despesas Liquidadas		3.794.383,69	6.867.122,39
RECEITA CORRENTE LÍQUIDA - RCL		Até o Bimestre	
Receita Corrente Líquida		24.003.130,61	
RECEITAS E DESPESAS DOS REGIMES DE PREVIDÊNCIA		No Bimestre	Até o Bimestre
Regime Próprio de Previdência Social dos Servidores Públicos			
Receitas Previdenciárias Realizadas (IV)		0,00	0,00
Despesas Previdenciárias Liquidadas (V)		0,00	0,00
Resultado Previdenciário (VI)=(IV - V)		0,00	0,00
RESULTADOS NOMINAIS PRIMÁRIO		Meta fixada no AMF da LDO (a)	Resultado apurado até o bimestre (b)
Resultado Nominal		0,00	-1.220.502,07
		% em relação à meta=(b/a):	
		0,00 %	

Resultado Primário		0,00		2.049.164,23		0,00 %
--------------------	--	------	--	--------------	--	--------

RESTOS A PAGAR POR PODER E MINISTÉRIO PÚBLICO	Inscrição	Cancelamento Até o Bimestre	Pagamento Até o Bimestre	Saldo a Pagar
RESTOS A PAGAR PROCESSADOS	1.857.569,17	0,00	905.320,59	858.055,60
Poder Executivo	0,00	0,00	0,00	0,00
Poder Legislativo	0,00	0,00	0,00	0,00
Poder Judiciário	0,00	0,00	0,00	0,00
Ministério Público	0,00	0,00	0,00	0,00
RESTOS A PAGAR NÃO PROCESSADOS	1.587.772,06	0,00	712.424,83	969.540,21
Poder Executivo	0,00	0,00	0,00	0,00
Poder Legislativo	0,00	0,00	0,00	0,00
Poder Judiciário	0,00	0,00	0,00	0,00
Ministério Público	0,00	0,00	0,00	0,00
TOTAL	3.445.341,23	0,00	1.617.745,42	1.827.595,81

DESPESAS COM AÇÕES TÍPICAS DE MANUTENÇÃO E DESENVOLVIMENTO DO ENSINO	Valor Apurado Até o Bimestre	Limites Constitucionais Anuais	
		% Mínimo a Aplicar no Exercício	% Aplicado Até o Bimestre
Mínimo Anual de 25% das receitas de imposto na manutenção e Desenvolvimento do Ensino	25.723,25	25%	0,51
Mínimo Anual de 60% do FUNDEB na Remuneração do Magistério com Educ. Infantil e Ensino Fundamental	1.385.613,73	60%	44,98

RECEITAS DE OPERAÇÕES DE CRÉDITO E DESPESAS DE CAPITAL	Valor Apurado Até o Bimestre	Saldo a Realizar
Receitas de operações de Crédito	0,00	0,00
Despesa de Capital Líquida	361.596,11	4.494.922,42

PROJEÇÃO ATUARIAL DOS REGIMES DE PREVIDÊNCIA	EXERCÍCIO	1º EXERCÍCIO	2º EXERCÍCIO	3º EXERCÍCIO
Regime Geral de Previdência Social				
Receitas Previdenciárias (I)				
Despesas Previdenciárias (II)				
Resultado Previdenciário (I - II)				
Regime Próprio de Previdência Social dos Servidores Públicos				
Receitas Previdenciárias (IV)				
Despesas Previdenciárias (V)				
Resultado Previdenciário (IV - V)				

RECEITAS DA ALIENAÇÃO DE ATIVOS E APLICAÇÃO DOS RECURSOS	Valor Apurado Até o Bimestre	Saldo a Realizar
Receita de Capital Resultante da Alienação de Ativos	15.616,00	-616,00
Aplicação dos Recursos da Alienação de Ativos		

DESPESAS COM AÇÕES E SERVIÇOS PÚBLICOS DE SAÚDE	Valor Apurado Até o Bimestre	Limites Constitucionais Anuais	
		% Mínimo a Aplicar no Exercício	% Aplicado Até o Bimestre
Despesas Próprias com Ações e Serviços Públicos de Saúde	1.087.669,57	15,00 %	21,74 %

DESPESAS DE CARÁTER CONTINUADO DERIVADAS DE PPP	Valor Apurado no Exercício Corrente
Despesas de Caráter Continuado Derivadas de PPP	
Total das Despesas / RCL (%)	%

Danielle Rose Uchôa Nunes

DANIELLE ROSE UCHÔA NUNES
PREFEITA MUNICIPAL

(M)
G2 CONTABILIDADE E SERVIÇOS S/S - EPP
CRC Nº: CE-000694/0-8

Marciano Nunes de Melo

MARCIANO NUNES DE MELO
SECRETÁRIO DE PLANEJAMENTO E FINANÇAS

Cariny Nogueira Abreu

CARINY NOGUEIRA ABREU
CHEFE DO CONTROLE INTERNO MUNICIPAL